



ТЕРРИТОРИАЛЬНЫЙ ОРГАН
ФЕДЕРАЛЬНОЙ СЛУЖБЫ
ГОСУДАРСТВЕННОЙ СТАТИСТИКИ
ПО РЕСПУБЛИКЕ САХА (ЯКУТИЯ)

НЕПОЛНАЯ ЗАНЯТОСТЬ И ДВИЖЕНИЕ РАБОТНИКОВ ОРГАНИЗАЦИЙ В РЕСПУБЛИКЕ САХА (ЯКУТИЯ)



за январь-июнь 2022 года



ТЕРРИТОРИАЛЬНЫЙ ОРГАН
ФЕДЕРАЛЬНОЙ СЛУЖБЫ
ГОСУДАРСТВЕННОЙ СТАТИСТИКИ
ПО РЕСПУБЛИКЕ САХА (ЯКУТИЯ)

НЕПОЛНАЯ ЗАНЯТОСТЬ И ДВИЖЕНИЕ РАБОТНИКОВ В РЕСПУБЛИКЕ САХА (ЯКУТИЯ)

за январь-июнь 2022 года

- 01 ЧИСЛЕННОСТЬ ПРИНЯТЫХ И ВЫБЫВШИХ РАБОТНИКОВ ОРГАНИЗАЦИЙ
- 02 ЧИСЛЕННОСТЬ ПРИНЯТЫХ И ВЫБЫВШИХ РАБОТНИКОВ ОРГАНИЗАЦИЙ ПО ВИДАМ ЭКОНОМИЧЕСКОЙ ДЕЯТЕЛЬНОСТИ
- 03 ЧИСЛЕННОСТЬ ПРИНЯТЫХ И ВЫБЫВШИХ РАБОТНИКОВ ОРГАНИЗАЦИЙ ПО МУНИЦИПАЛЬНЫМ ОБРАЗОВАНИЯМ
- 04 ЧИСЛЕННОСТЬ РАБОТНИКОВ ОРГАНИЗАЦИЙ, РАБОТАВШИХ НЕПОЛНОЕ РАБОЧЕЕ ВРЕМЯ
- 05 ЧИСЛЕННОСТЬ ТРЕБУЕМЫХ И НАМЕЧЕННЫХ К ВЫСВОБОЖДЕНИЮ РАБОТНИКОВ ОРГАНИЗАЦИЙ
- 06 ЧИСЛЕННОСТЬ РАБОТНИКОВ ОРГАНИЗАЦИЙ, ПРИВЛЕКАВШИХСЯ К РАБОТЕ ВАХТОВЫМ МЕТОДОМ
- 07 ЧИСЛЕННОСТЬ РАБОТНИКОВ ОРГАНИЗАЦИЙ, ПРИВЛЕКАВШИХСЯ К РАБОТЕ ВАХТОВЫМ МЕТОДОМ, ПО МУНИЦИПАЛЬНЫМ ОБРАЗОВАНИЯМ





ЧИСЛЕННОСТЬ ПРИНЯТЫХ И ВЫБЫВШИХ РАБОТНИКОВ ОРГАНИЗАЦИЙ*

ЗА ЯНВАРЬ-ИЮНЬ 2022 ГОДА, ЧЕЛОВЕК

**Численность принятых
работников списочного состава**

54 425

из них

на дополнительно введенные
(созданные) рабочие места

2 054

**Численность выбывших
работников списочного состава**

46 060

из них

в связи с сокращением численности

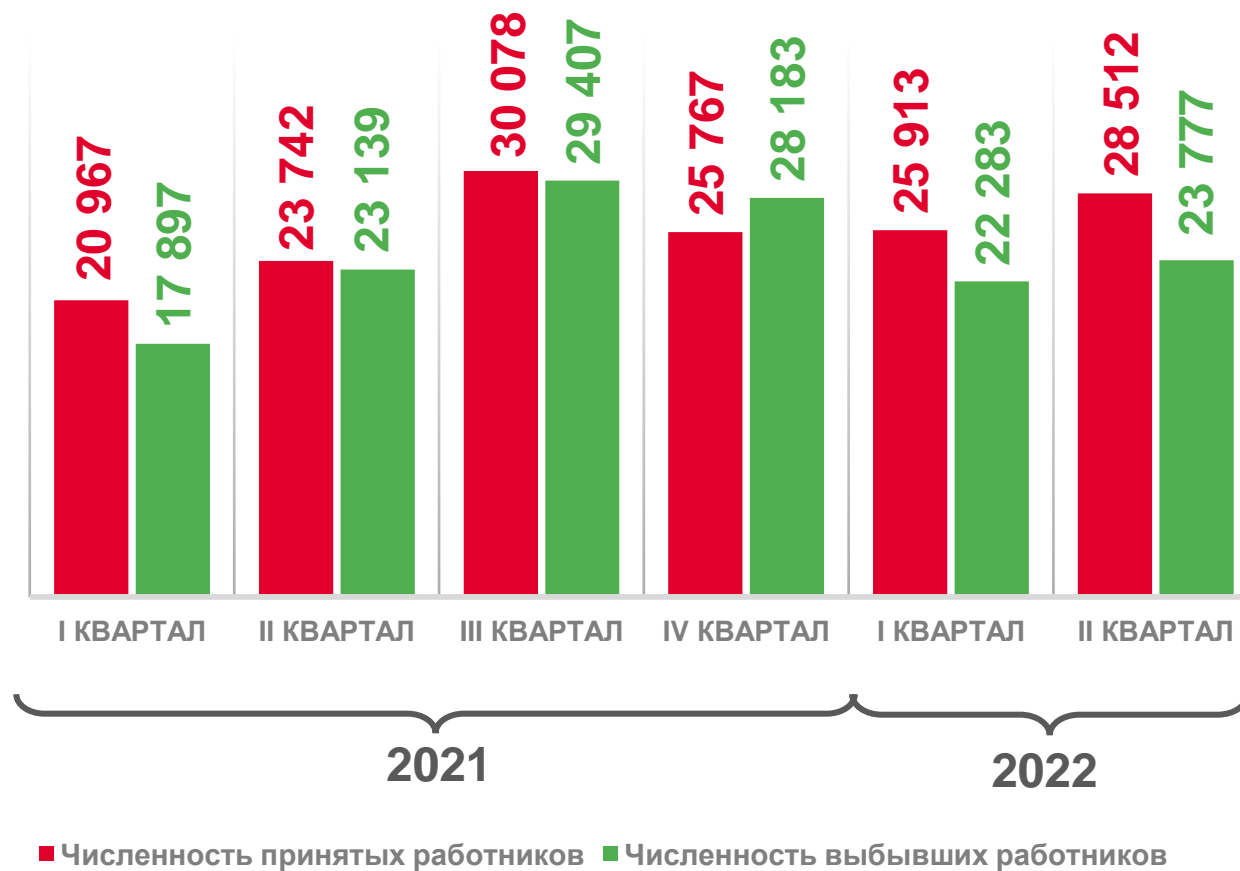
486

по собственному желанию

35 083

по соглашению сторон

2 607

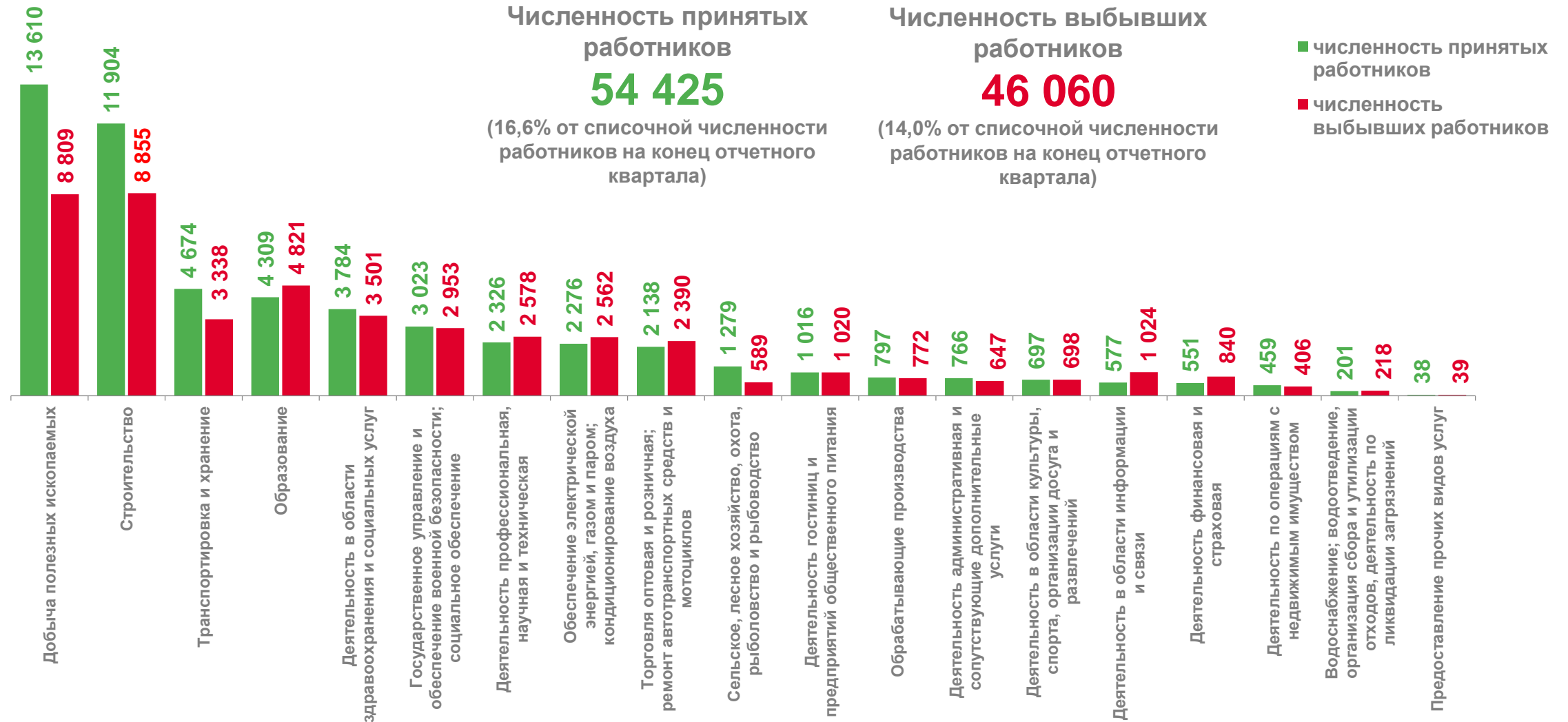


* Здесь и далее по организациям (без субъектов малого предпринимательства), средняя численность работников которых превышает 15 человек.



ЧИСЛЕННОСТЬ ПРИНЯТЫХ И ВЫБЫВШИХ РАБОТНИКОВ ОРГАНИЗАЦИЙ ПО ВИДАМ ЭКОНОМИЧЕСКОЙ ДЕЯТЕЛЬНОСТИ

ЗА ЯНВАРЬ-ИЮНЬ 2022 ГОДА, ЧЕЛОВЕК

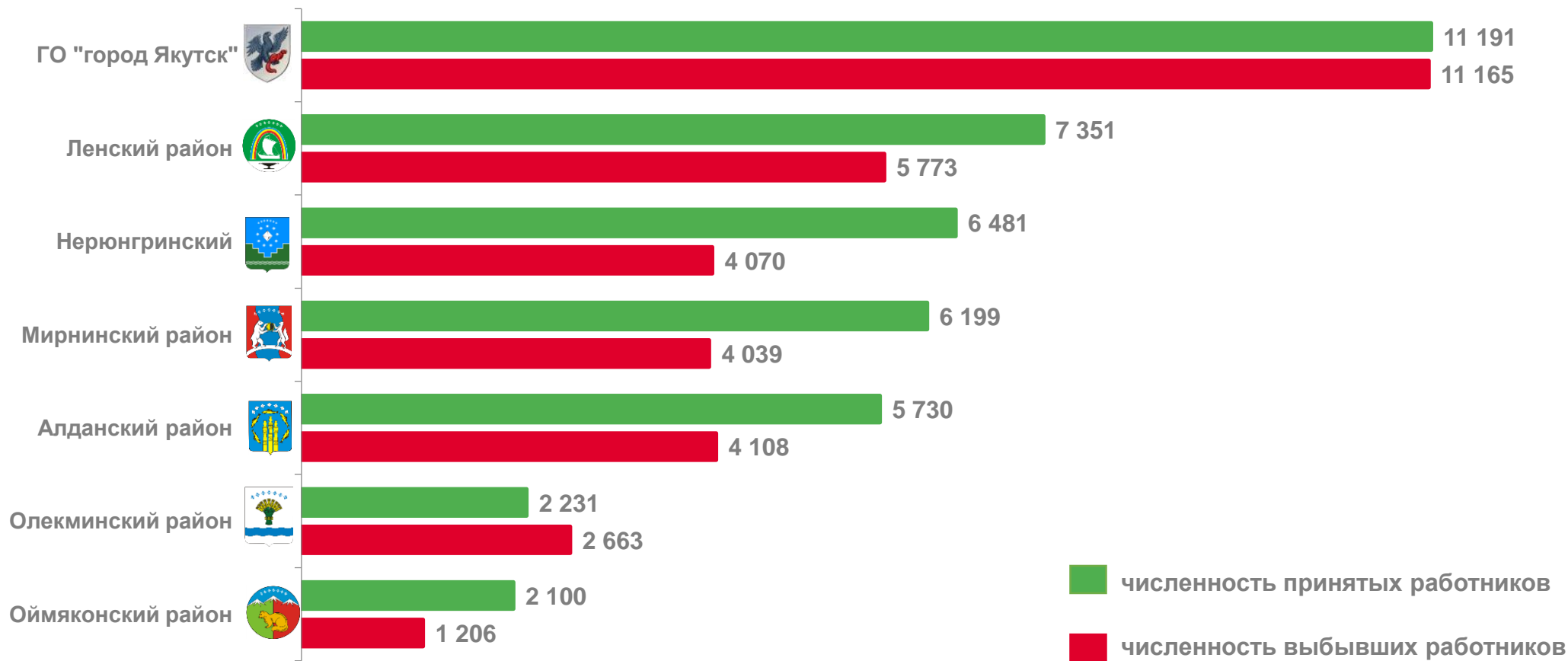




ЧИСЛЕННОСТЬ ПРИНЯТЫХ И ВЫБЫВШИХ РАБОТНИКОВ ОРГАНИЗАЦИЙ ПО МУНИЦИПАЛЬНЫМ ОБРАЗОВАНИЯМ

ЗА ЯНВАРЬ-ИЮНЬ 2022 ГОДА, ЧЕЛОВЕК

Муниципальные образования с наибольшими значениями



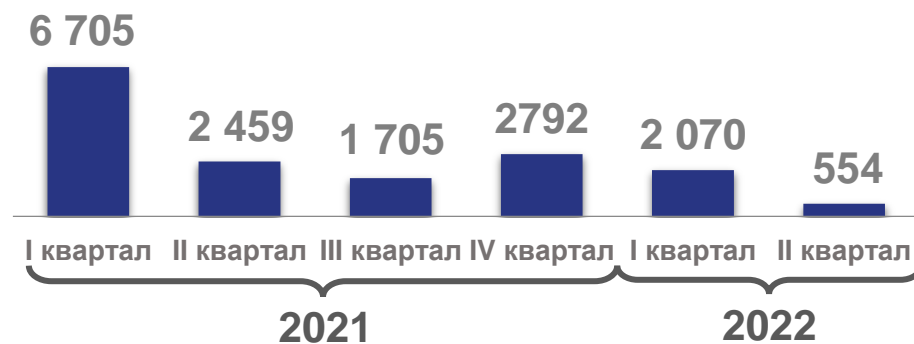


ЧИСЛЕННОСТЬ РАБОТНИКОВ ОРГАНИЗАЦИЙ, РАБОТАВШИХ НЕПОЛНОЕ РАБОЧЕЕ ВРЕМЯ ЧЕЛОВЕК

Численность работников, работавших неполное рабочее время по инициативе работодателя



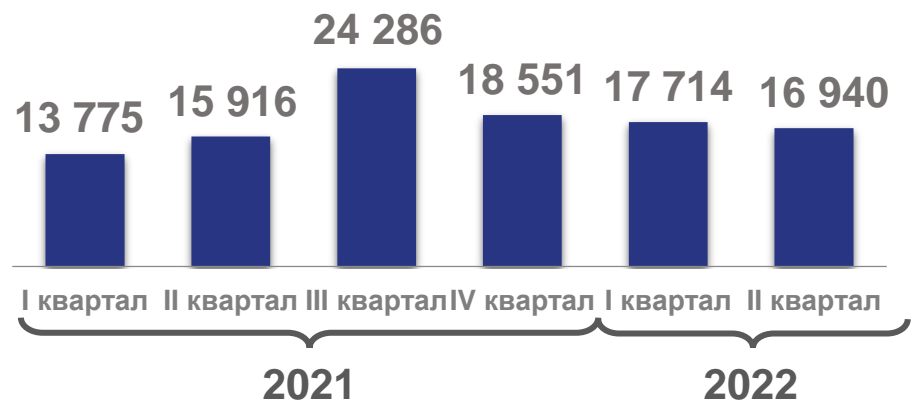
Численность работников, находившихся в простое по вине работодателя и по причинам, не зависящим от работодателя и работника



Численность работников, работавших неполное рабочее время по соглашению между работником и работодателем



Численность работников, имевших отпуска без сохранения заработной платы по письменному заявлению работника





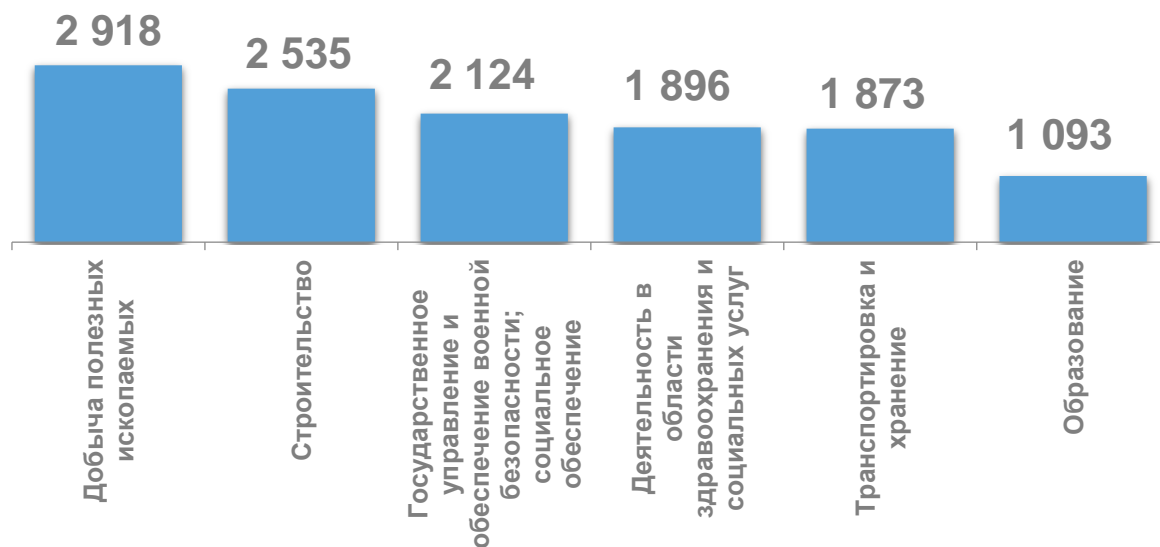
ЧИСЛЕННОСТЬ ТРЕБУЕМЫХ И НАМЕЧЕННЫХ К ВЫСВОБОЖДЕНИЮ РАБОТНИКОВ ОРГАНИЗАЦИЙ

Численность требуемых работников
на конец января-июня 2022 года

17 222

человека

из них по видам экономической деятельности с наибольшими значениями:

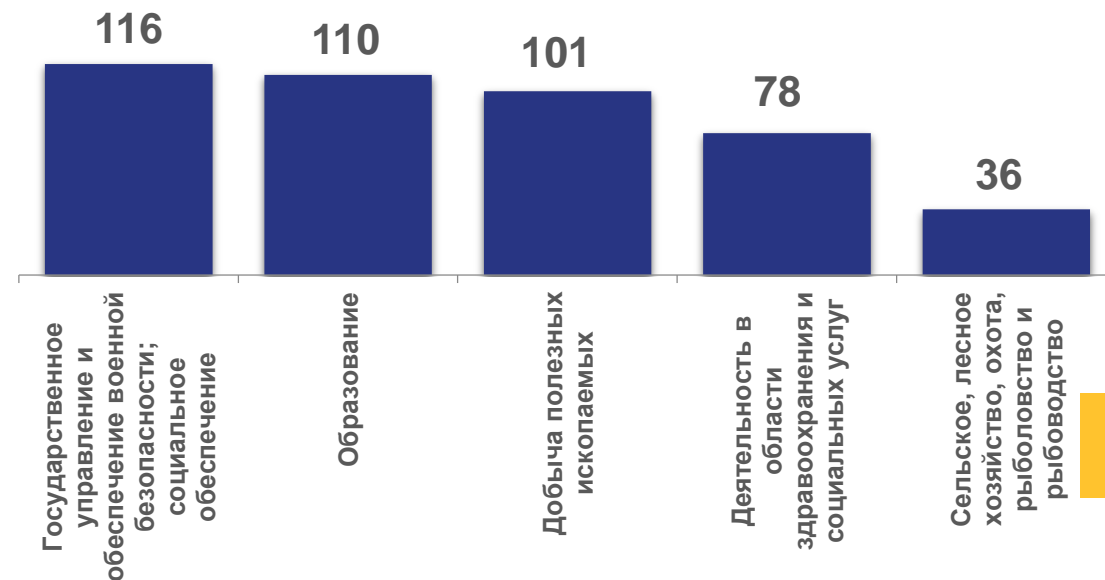


Численность намеченных к
высвобождению в III квартале 2022 года

545

человек

из них по видам экономической деятельности с наибольшими значениями:





ЧИСЛЕННОСТЬ РАБОТНИКОВ ОРГАНИЗАЦИЙ, ПРИВЛЕКАВШИХСЯ К РАБОТЕ ВАХТОВЫМ МЕТОДОМ

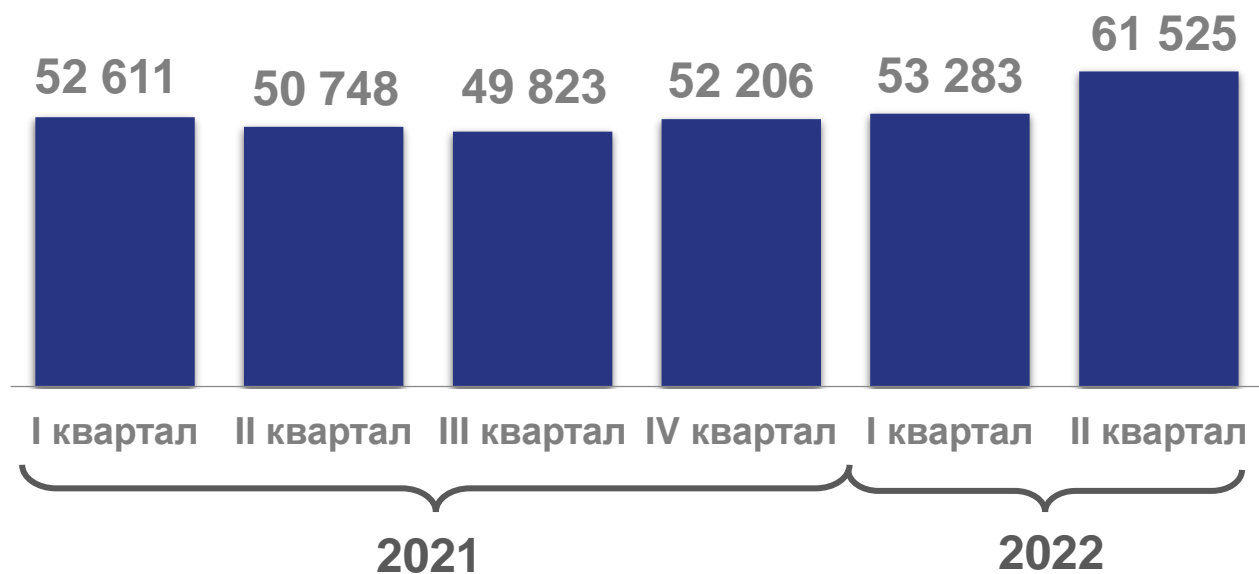
ЗА ЯНВАРЬ-ИЮНЬ 2022 ГОДА, ЧЕЛОВЕК

за январь-июнь 2022 года
(в среднем за квартал, человек)

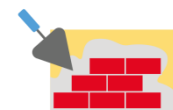
57 404

за январь-июнь 2022 года
(в % к январю-июню 2021 года)

111,1%



из них по видам экономической деятельности с
наибольшими значениями



Строительство

24 778



Добыча полезных ископаемых

23 746



Транспортировка и хранение

2 961



Деятельность гостиниц и предприятий
общественного питания

1 430





ЧИСЛЕННОСТЬ РАБОТНИКОВ ОРГАНИЗАЦИЙ, ПРИВЛЕКАВШИХСЯ К РАБОТЕ ВАХТОВЫМ МЕТОДОМ, ПО МУНИЦИПАЛЬНЫМ ОБРАЗОВАНИЯМ

ЗА 2 КВАРТАЛ 2022 ГОДА, ЧЕЛОВЕК

